

중국은행 모바일뱅킹



서울지점 :

1st/FL Young Poong BLDG, 41Cheonggyecheon-ro, Jongro-gu, seoul 03188, korea
서울지 종로구 청계천로 41 영풍빌딩 1층 중국은행
전 화 : (82) -02-399-6699
지하철 : 1호선 중각역 5,6번출구

안산지점 :

1st/FL DongYang BLGD 28 Wongogro, Danwon-gu, Ansan-si, Gyeonggi-do, 15392 Korea
경기 안산시 단원구 원곡로 28 동양빌딩 1층
전 화 : (82) -031-495-3999
지하철 : 4호선 안산역 1번출구

대구지점 :

1st/FL ABL DaeguTower BLGD 2058, Dalgubeol-daero, Jung-gu, Daegu, 41966 Korea
대구광역시 중구 달구벌대로 2058 ABL 대구타워 1층
전 화 : (82) -053-523-2020
지하철 : 대구시 지하철 2호선 두류역 17번출구

구로지점 :

1-2nd/FL Smile B/D 10 ,Dorimro 26 gil , Guro-Gu, Seoul, 08369 , Korea
서울시 구로구 도림로 26길 10 해맑은미소빌딩 2층
전 화 : (82) -02-830-2878
지하철 : 2,7호선 대림역 1번출구



중국은행 서울지점 창구에 방문하여 모바일 뱅킹 개통하기

- * 준비서류 : 유효한 신분증 (신규 고객은 금융거래목적에 맞는 증빙서류 지참)
- * 창구방문 : E-TOKEN (OTP) 카드 발급 신청
- * 발급비용 : 5,000 원

앱 스토어에서 어플 다운 받기 APP

1. 구글 플레이 또는 애플 스토어에서 '中国银行 (国际版)' 혹은 'Bank Of China (International)' 검색 후 다운로드
2. QR 코드 스캔 후 다운로드

안드로이드



애플



로그인

- 1) 영업점 창구 방문 후 모바일 뱅킹 어플 다운로드 (최초 로그인 시 국가와 언어를 설정한 후 창구에서 발급 받은 초기아이디와 비밀번호를 이용하여 로그인 * 그래픽인증은 대소문자 구분 없음)



로그인

이메일: yestinzhu

비밀번호: ●●●●●●

YFXZ

아이디 저장

- 2) 최초 로그인 후 사용할 새 아이디와 비밀번호 설정



아이디와 비밀번호 변경

기존 아이디: 235668447

새로운 아이디

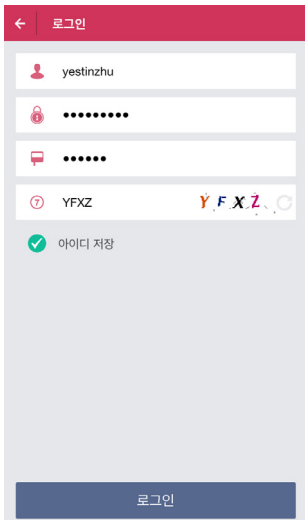
기존 비밀번호

새로운 비밀번호

비밀번호 확인

비밀번호는 8-20개의 숫자, 영어 알파벳 및 특수문자로 구성해야 하며 대소문자를 구분합니다. 안전을 확보하기 위해 비밀번호를 설정할 시 영어 알파벳과 숫자를 조합하여 설정하십시오. 예를 들어 C0m4dt042, 규칙적인 조합을 피해야 합니다. 설정한 신규 비밀번호는 다음 로그인 시 효력이 발생합니다.

- 3) 새 아이디와 비밀번호 설정 후 다시 로그인



로그인

이메일: yestinzhu

비밀번호: ●●●●●●

YFXZ

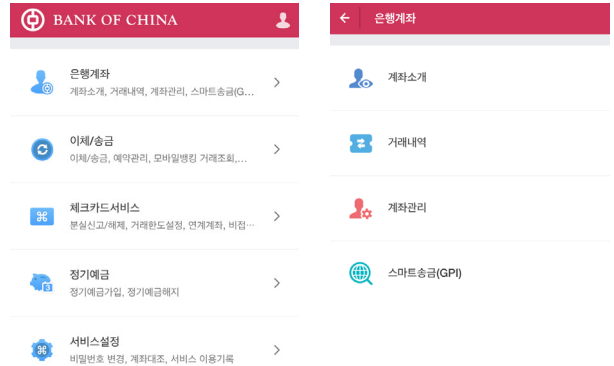
아이디 저장

로그인

은행계좌

계좌와 체크카드 연결

- 1) '은행계좌' 선택 → '계좌관리' 선택



BANK OF CHINA

은행계좌

이체/송금

체크카드서비스

정기예금

서비스설정

계좌소개

거래내역

계좌관리

스마트송금(GPI)

- 2) '계좌추가' 선택 → 연결할 계좌 및 체크카드 선택 → 연결 확인



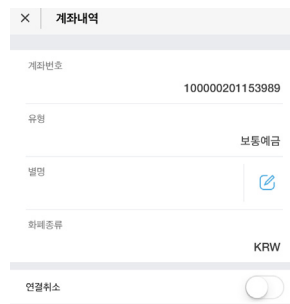
계좌관리

내 연계 계좌

100000201153989	보통예금
100000200099952	보통예금
100000200462591	보통예금
100000201208862	보통예금
100000202004991	정기예금
6212493610222349	체크카드
100000202481068	보통예금

계좌와 체크카드 연결 취소

- 1) '은행계좌' 선택 → '계좌관리' 선택 → 연결 취소할 계좌 및 체크카드 선택 → '연결취소' 선택



계좌내역

계좌번호	100000201153989
유형	보통예금
발명	
화폐종류	KRW
연결취소	<input type="checkbox"/>

* 주의 : 연결취소 후 당일 재연결 설정은 불가

잔액조회

1) '은행계좌' 선택 → '계좌소개' 선택

← 계좌소개	
자산총계 >	
100000201153989 KRW	
보통예금	
계좌잔액 32,616,910.00	사용가능금액 32,616,910.00
거래내역	이체
100000200099952 KRW	
보통예금	
계좌잔액 1,658.56	사용가능금액 1,658.56
거래내역	이체

계좌 거래내역 조회

1) '은행계좌' 선택 → '거래내역' 선택 → 조회할 계좌 선택 → 조회할 날짜 선택 → '조회' 누르기

← 거래내역	
계좌선택	
100000201153989 KRW	>
보통예금	
조회날짜	
2018/07/18-2018/10/15	>

국제송금내역 조회

1) '은행계좌' 선택 → '국제송금내역' 선택 → 조회할 계좌 선택 → 조회할 날짜 선택 → '조회' 누르기

← 스마트송금(GPI)	
계좌선택	
100000201153989 KRW	>
보통예금	
조회날짜	
금일	>
최근 1주	
최근 1개월	
최근 3개월	
맞춤설정	

체크카드 서비스

체크카드 분실신고

1) '체크카드 서비스' 선택 → '분실신고 / 해제' 선택

BANK OF CHINA		← 체크카드서비스	
은행계좌 계좌소개, 거래내역, 계좌관리, 스마트송금(G... >		분실신고/해제	
이체/송금 이체/송금, 예약관리, 모바일뱅킹 거래조회,... >		거래한도설정	
체크카드서비스 분실신고/해제, 거래한도설정, 연계계좌, 비접... >		연계계좌	
정기예금 정기예금가입, 정기예금해지 >		비접속거래 설정	
서비스설정 비밀번호 변경, 계좌대조, 서비스 이용기록 >			

2) '분실신고' 선택

(* 분실신고해제는 영업점에서만 가능합니다 .)

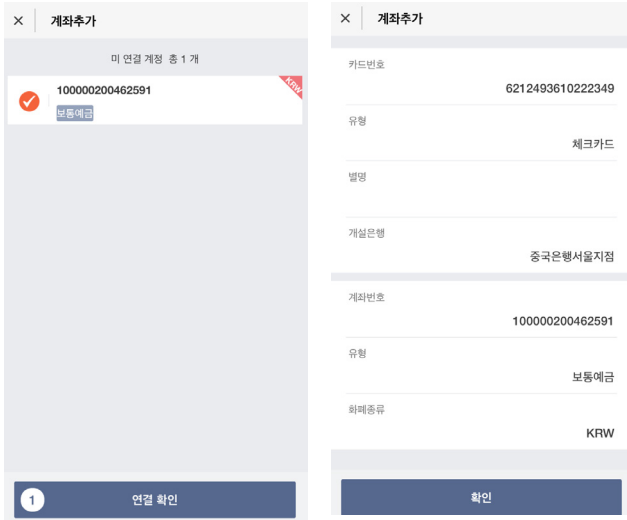
← 분실신고/해제	
연결된 체크카드	
6212493610222349	
체크카드	
	분실신고

체크카드 연계계좌 추가 및 취소

1) '체크카드 서비스' 선택 → '연계계좌' 선택

BANK OF CHINA		← 체크카드서비스	
은행계좌 계좌소개, 거래내역, 계좌관리, 스마트송금(G... >		분실신고/해제	
이체/송금 이체/송금, 예약관리, 모바일뱅킹 거래조회,... >		거래한도설정	
체크카드서비스 분실신고/해제, 거래한도설정, 연계계좌, 비접... >		연계계좌	
정기예금 정기예금가입, 정기예금해지 >		비접속거래 설정	
서비스설정 비밀번호 변경, 계좌대조, 서비스 이용기록 >			

2) '계좌추가' 선택하여 체크카드 연계계좌 추가하기 (은행에서 결제계좌로 지정한 계좌만 연결하기)

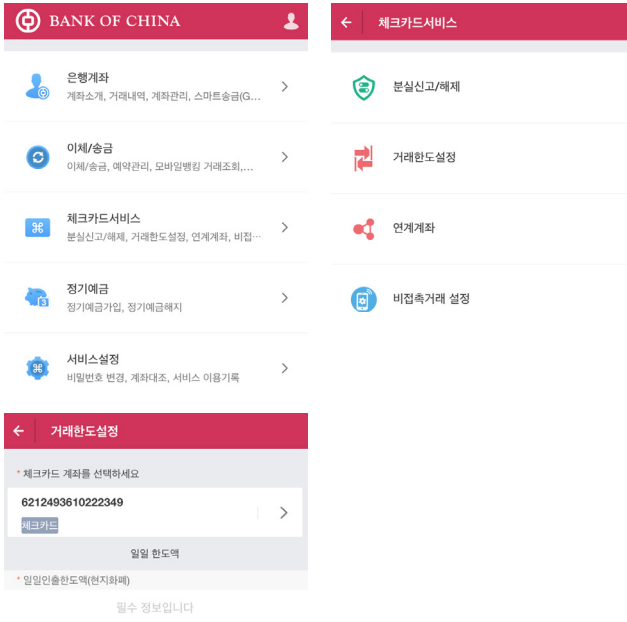


3) '연결 취소' 선택 → 계좌가 연결 취소가 되었는지 확인

* 주의 : 연결취소 후 당일 재연결 설정은 불가

체크카드 거래 한도 설정

1) '체크카드 서비스' 선택 → '거래한도설정' 선택 → 각종 일일 한도액을 설정



* 주의 : 한도액 감액 후 다시 증액을 원하시면 창구에서만 가능

정기예금

정기예금 가입

* 주의 : 정기예금 계좌의 최초 개설은 중국은행 영업지점에서만 가능하며, 추후 가입하는 정기예금은 모바일뱅킹으로 손쉽게 가입 가능함. 일부 이벤트 및 우대사항은 창구 방문 시에만 적용 가능.

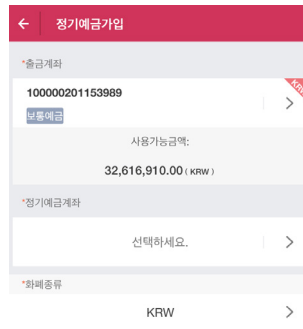
1) '정기예금' 선택 → '정기예금 가입' 선택 (원화, 위안화, 달러 정기예금 가능)



2) '출금계좌' (보통예금 계좌) 선택 → '정기예금계좌' 선택



3) '화폐 종류' 선택 (동일 화폐로 선택), '상품 종류' 선택 (기간과 예금액에 따라 금리 상이), '예금 금액' 입력, '메모' 입력 (영어만 가능. 예 : Salary, Payment, Savings 등)



4) 약관, 상품설명서, 차명거래금지설명확인서 등을 읽은 후 동의에 체크하고 확인을 누르면 거래 완료

자동연장 여부 선택

* 주의 : 자동연장이란 해당 정기예금이 만기된 후, 원리금이 동일한 기간의 예금으로 자동 재예치 되는 것을 말함 . 금리는 자동연장 기준일의 고시금리로 적용되어 최초 가입 시와 상이 할 수 있음 .

만기 및 중도해지

1) '정기예금' 선택 → '정기예금해지' 선택

2) '정기예금계좌' 선택, '보통예금계좌' 선택, '메모' 입력 (영어만 가능)

이체 / 송금

원화로 외화 매입

1) '이체 / 송금' 선택 → '이체 / 송금' 선택

2) '출금계좌' (원화 보통예금) 선택 → '입금계좌' (외화 보통예금) 선택

3) '입금 금액' 선택 → 원화 출금 금액이나 외화 입금 금액 입력

4) 중국은행 서울지점 고시 전신환 매도 환율 조회 가능 . '메모' 필수입력 (영어만 가능)

외화로 원화 매입

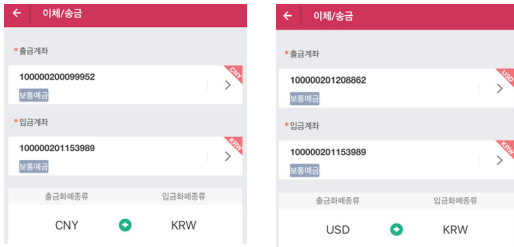
1) '이체 / 송금' 선택 → '이체 / 송금' 선택



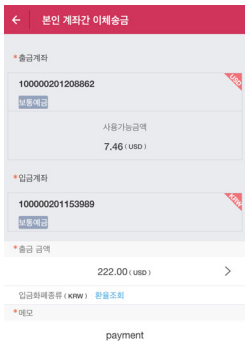
2) '출금계좌' (외화 보통예금) 선택 → '입금계좌' (원화 보통예금) 선택



3) '입금 금액' 선택 → 원화 출금 금액이나 외화 입금 금액 입력



4) 중국은행 서울지점 고시 전신환 매도 환율 조회 가능 . '메모' 필수 입력 (영어만 가능)

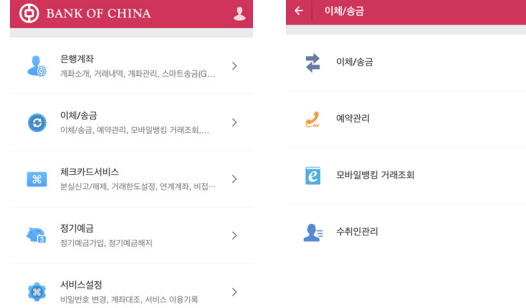


중국은행 서울지점 계좌 간의 동일 화폐 이체 하기

* 본인 계좌에서 상대 (수취) 계좌로 이체 시, 원화 및 외화 모두 가능하나 이체 화폐는 동일 화폐여야 함

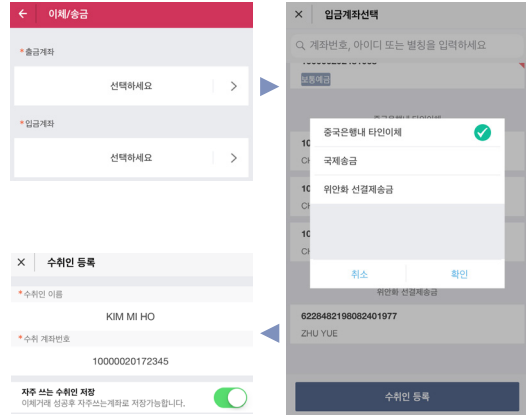
* 상대 (수취) 계좌는 반드시 중국은행 서울지점 계좌여야 함

1) '이체 / 송금' 선택

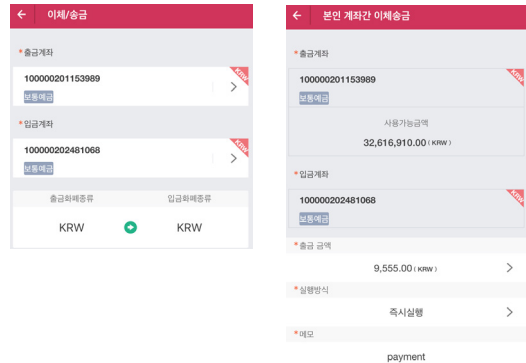


2) '출금계좌' 는 본인의 보통예금 계좌 중에 선택 → 하단의 '수취인 등록' 선택 → '중국은행 내 타인이체' 선택 → '수취인 이름' 과 '수취 계좌번호' 입력, 자주 쓰는 수취인 저장 가능 .

* 주의 : 수취인 이름은 통장 상의 영문 이름과 같아야 하며, 대소문자 및 띄어쓰기 구분 입력



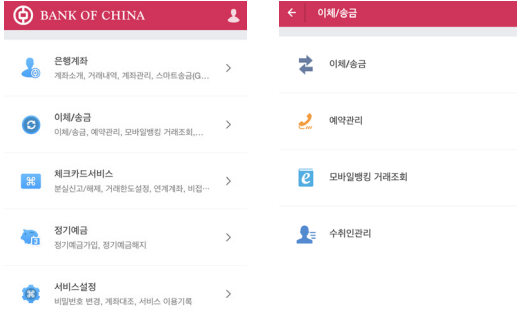
3) '출금 금액' 및 '메모 입력' (영어로만 가능)



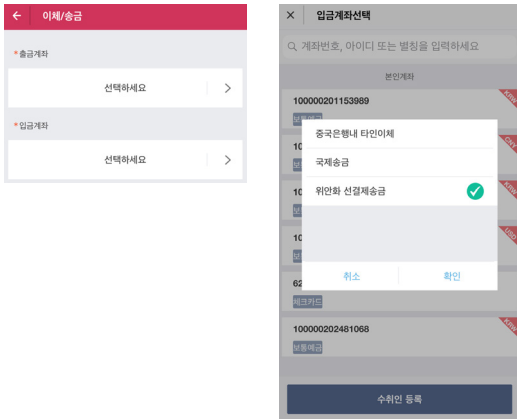
위안화 선결제송금 (TP)

* 중국 내 계좌로 위안화 송금

1) '이체 / 송금' 선택 → '이체 / 송금' 선택



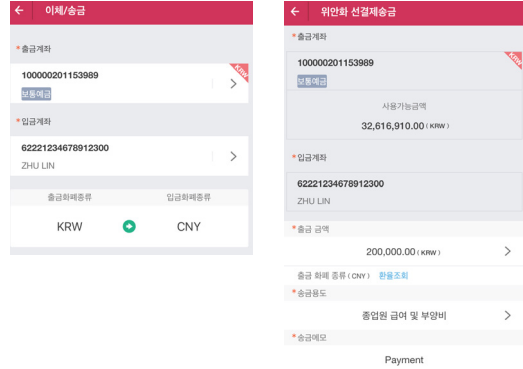
2) '출금계좌' 선택 → '입금계좌' 선택 → 하단의 '수취인 등록' 선택 → '위안화 선결제송금' 선택



3) 수취인 정보 등록 . 수취인 연락처는 중국 내 연락처이며 , 수취인 신분증 유형은 중국인을 내국인 기준으로 함 . 따라서 수취인이 한국인일 경우 외국여권을 선택 . 수취인 신분증번호 역시 중국 내 계좌 개설 당시 사용했던 여권번호를 입력 . 자주 쓰는 수취인 저장 가능 .



4) 수취인 정보 입력을 마친 후 , 출금 금액과 송금용도 , 메모를 입력 . 중국 은행 서울지점 고시 매도 환율 및 USD/CNY 매입 환율 조회 가능

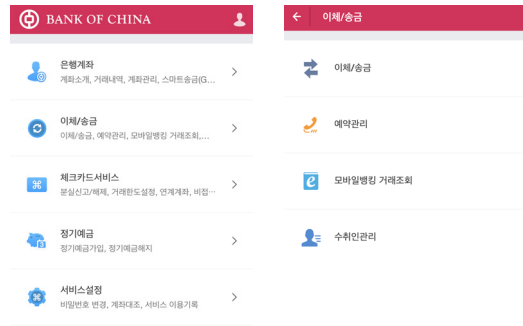


* 수취은행이 중국은행 이외의 타행으로 송금 시 , 수취인이름 (중국어) 란에 수취인이 중국인일 경우 중국어 이름을 추가 입력 , 한국인일 경우 영문 이름을 한 번 더 입력해야 함

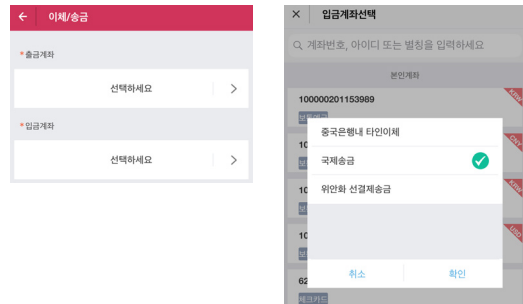
달러 송금 (TT)

* 중국 내 계좌로 달러 송금

1) '이체 / 송금' 선택 → '이체 / 송금' 선택



2) '출금계좌' 선택 → '입금계좌' 선택 → 하단의 '수취인 등록' 선택 → '국제송금' 선택



3) 수취은행 SWIFT 코드는 수취인이나 수취은행에 반드시 문의하여 확인

수취인 등록

* 수취인 이름
ZHU LIN

* 수취계좌번호
62221234567812098

* 수취은행SWIFT코드
BKCHCNBJXXX

* 수취인 연락처
13912345678

자동 쓰는 수취인 저장
이제 거래 성공후 자주쓰는계좌로 저장가능합니다.

4) 수취인 정보 입력을 마친 후, 출금 금액과 송금용도, 메모를 입력 . 중국은행 서울지점 고시 매도 환율 조회 가능

이체/송금

* 출금계좌
100000200462591

* 입금계좌
62221234567812098
ZHU LIN

출금화폐종류 입금화폐종류
KRW USD

국제송금

* 입금계좌
62221234567812098
ZHU LIN

GPI송금 사용

* 송금금액
555.00 (usd)

출금화폐종류 (krw) 환율조회

수취화폐종류 (usd)

본인 용계은행 수수료 부담

중국은행 수수료는 0.00 (USD)이며, 거래금액과 함께 송금액이오니 받으실 금액을 확정할 수 있습니다.

* 송금용도
Family Expenses

송금메모
Payment

주의 사항 :

E-TOKEN (OTP)

- 일회성 비밀번호는 60 초간 유효함
- E-TOKEN (OTP) 비밀번호를 잘못 입력 시, 매 1 분 간격으로 다시 생성 됨
- 연속 5 회 이상 잘못 입력 시, E-TOKEN (OTP) 은 자동 정지되며 영업점 창구를 방문하여 재발급

이체 / 송금

- 계좌 이체 : 현재 중국은행 서울지점에서 발급 받은 계좌간의 이체만 가능 .
- 국제 송금 : 창구, 인터넷 뱅킹 및 모바일 뱅킹의 송금 방식은 동일 . 1 년에 5 만 달러 한도나 초과시 영업점 창구를 방문하여 증빙서류를 제출하여야 함 .
- 국제 송금 : SWIFT 방식의 해외송금을 의미함 . 만약 수취은행을 한국내 은행으로 선택시 입금 지연 및 송금액 손실 등의 문제가 발생할 수 있음으로 주의바람 .

- 거래 한도

	1 회 한도	1 일 한도
중국은행서울지점 계좌간 이체	KRW 20,000,000	KRW 100,000,000
국제 송금	KRW 50,000,000	*

- * 국제송금의 1 회 한도는 5000 만원이며 연간 미화 5 만불 한도 내에서 송금 가능함
- 거래외국환은행 지정이 타 은행으로 변경되어 있을 시, 인터넷 뱅킹과 모바일 뱅킹의 모든 업무가 중지됨
- 고객의 실수로 발생하는 개인적인 손실은 중국은행이 책임지지 않습니다 .